




Plano ▲

Jednym z najbardziej irytujących efektów podczas projekcji jest odbijające się światło. Szerokie poszukiwania idealnej konstrukcji pod względem funkcjonalnym i estetycznym przeobraziły się w stworzenie Plano - ekranu wyposażonego w specjalną aluminiową ramę ściętą pod kątem od wewnętrznej strony. To rozwiązanie ma na celu skierowanie odbicia do zewnętrznych krawędzi ekranu. Profile mogą zostać pomalowane na czarno lub wykończone aksamitem, który całkowicie pochłania światła i wzmacnia kontrast wyświetlanych obrazów.

Odpowiednie naprężenie zapewniają elastyczne gumki, które gwarantują idealną płaskość, zapobiegając ryzyku falowania.

Dane techniczne znajdują się na stronie

Główne zastosowanie tego produktu to kina domowe, sprzyja temu harmonijny design i system instalacyjny znajdujący się wewnątrz ramy. Uchwyty naścienne, które wsuwają się w tył ramy powodują, że ekran idealnie przylega do ściany.



Plano Velvet ▲

## Stwórz własny ekran z PSS

- > **Personalizowane wymiary:** szerokość oraz wysokość
- > **Wykończenie profilu:** czarny matowy lub pokryty czarnym aksamitem (opcjonalny)

## Powierzchnie projekcyjne (zobacz str. 6)

- > Reference White 2 / Reference Grey 2 / Reference White 2 Acoustik / Reference Grey 2 Acoustik
- > Ambient Grey 2 / Ambient Grey / Ambient Grey 2 Acoustik
- > Vision White / Vision White Pro
- > Vision Acoustik
- > Vision Rear DB dostępny tylko bez czarnych ramek


## Aksesoria standardowe

- > Zestaw do montażu ściennego
- > Zestaw zawiera: gumki elastyczne, metalowe pręty i kursory do przymocowania powierzchni projekcyjnej
- > Do montażu ramy: gotowe kątowniki, ze śrubami i nakrętkami

## Aksesoria opcjonalne

- > Regulowane nogi do ekranów ramowych

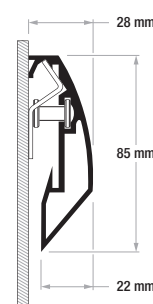
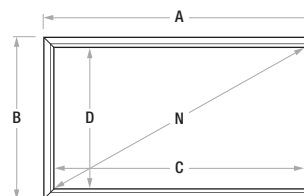
## PSS Formats



4:3    16:10    16:9    21:9

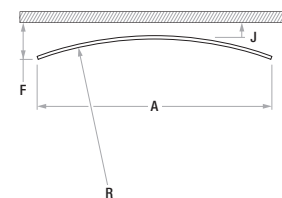
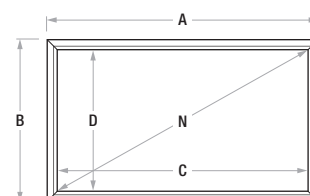
## Plano

Format	Szerokość Powierzchni Roboczej	Wysokość Powierzchni Roboczej	Przekątna (w calach)	Szerokość Całkowita	Wysokość Całkowita	Wymiary Opakowania	Waga Netto	Waga Brutto
	C	D		A	B			
1,33 (4:3)	1800	1353	89	1970	1523	2170x150x180	12	15
	2000	1504	99	2170	1674	2370x150x180	12,5	16
	2200	1654	108	2370	1824	2570x150x180	13,5	16,5
	2500	1880	123	2670	2050	2870x150x180	14,5	17,5
	3000	2256	148	3170	2426	3370x150x180	14,5	17,5
1,60 (16:10)	1800	1125	84	1970	1295	2170x150x180	12	15
	2000	1250	93	2170	1420	2370x150x180	12,5	16
	2200	1375	102	2370	1545	2570x150x180	13,5	16,5
	2500	1563	116	2670	1733	2870x150x180	14,5	17,5
	3000	1875	139	3170	2045	3370x150x180	14,5	17,5
1,78 (16:9)	1800	1011	81	1970	1181	2170x150x180	12	15
	2000	1124	90	2170	1294	2370x150x180	12,5	16
	2200	1236	99	2370	1406	2570x150x180	13,5	16,5
	2500	1404	113	2670	1574	2870x150x180	14,5	17,5
	3000	1685	135	3170	1855	3370x150x180	14,5	17,5
2,35 (21:9)	1800	766	77	1970	936	2170x150x180	12	15
	2000	851	86	2170	1021	2370x150x180	12,5	16
	2200	936	94	2370	1106	2570x150x180	13,5	16,5
	2500	1064	107	2670	1234	2870x150x180	14,5	17,5
	3000	1277	128	3170	1447	3370x150x180	14,5	17,5



## Plano Curved

Format	Szerokość Powierzchni Roboczej	Wysokość Powierzchni Roboczej	Przekątna (w calach)	Szerokość Całkowita	Wysokość Całkowita	Całkowita Głębokość	Odległość Powierzchni / Ściany	Promień Krzywizny	Wymiary Opakowania	Waga Netto	Waga Brutto
	C	D		A	B	F					
1,33 (4:3)	1800	1353	89	1970	1523	110	41	9269	2170x230x180	12	15
	2000	1504	99	2170	1674	110	36	10299	2370x230x180	12,5	16
	2200	1654	108	2370	1824	110	32	11329	2570x230x180	13,5	16,5
	2500	1880	123	2670	2050	110	24	12874	2870x230x180	14,5	17,5
	3000	2256	148	3170	2426	110	12	15449	3370x230x180	14,5	17,5
	3500	2632	172	3670	2802	150	45	18023	3870x230x180	15,5	18,5
	4000	3008	197	4170	3178	150	33	20598	4370x230x180	17	20
1,78 (16:9)	1800	1011	81	1970	1181	110	41	9269	2170x230x180	10	13
	2000	1124	90	2170	1294	110	36	10299	2370x230x180	10,5	13,5
	2200	1236	99	2370	1406	110	32	11329	2570x230x180	11,5	14,5
	2500	1404	113	2670	1574	110	24	12874	2870x230x180	12	15
	3000	1685	135	3170	1855	110	12	15449	3370x230x180	12,5	15,5
	3500	1966	158	3670	2136	150	45	18023	3870x230x180	13	16
	4000	2247	181	4170	2417	150	33	20598	4370x230x180	14	17
1,60 (16:10)	1800	1125	84	1970	1295	110	41	9269	2170x230x180	12	15
	2000	1250	93	2170	1420	110	36	10299	2370x230x180	12,5	16
	2200	1375	102	2370	1545	110	32	11329	2570x230x180	13,5	16,5
	2500	1563	116	2670	1733	110	24	12874	2870x230x180	14,5	17,5
	3000	1875	139	3170	2045	110	12	15449	3370x230x180	14,5	17,5
	3500	2188	162	3670	2358	150	45	18023	3870x230x180	15,5	18,5
	4000	2500	186	4170	2670	150	33	20598	4370x230x180	16	19
2,35 (21:9)	1800	766	77	1970	936	110	41	9269	2170x230x180	10	13
	2000	851	86	2170	1021	110	36	10299	2370x230x180	10,5	13,5
	2200	936	94	2370	1106	110	32	11329	2570x230x180	11,5	14,5
	2500	1064	107	2670	1234	110	24	12874	2870x230x180	12	15
	3000	1277	128	3170	1447	110	12	15449	3370x230x180	12,5	15,5
	3500	1489	150	3670	1659	150	45	18023	3870x230x180	13	16
	4000	1702	171	4170	1872	150	33	20598	4370x230x180	14	17



Surface Fireproof Certifications